

1. DONAROČANJE LABORATORIJSKIH PREISKAV - BIRPIS

Kreiranje laboratorijskega donaročila:

- Donaročilo se kreira z okna »Napovitve na obravnavi« in ga lahko naredimo za vsa naročila, do časa en dan po avtorizaciji.
- S seznama izberemo naročilo za katerega želimo narediti donaročilo (točka 1.).
- Nato kliknemo gumb »Dodatno lab. nar.« (točka 2.).
- Odpre se laboratorijska napotnica z obkljukanimi prvotno naročenimi preiskavami.
- Donaročimo preiskave in kliknemo OK.
- Na seznam se doda novo dodatno laboratorijsko naročilo, ki ga lahko ločimo po zapisu »Dodatno naročilo za: xxxxxx« (modri okvir).

Nar.:	Plan.:	Izv.:	Avt.:	Lab. naročilo št.:
22.05.2023 10:24	22.05.2023 10:24	22.05.2023 10:24	22.05.2023 10:24	366275
22.05.2023 09:33	22.05.2023 09:33	22.05.2023 10:23	22.05.2023 10:23	366275
19.05.2023 13:42	19.05.2023 13:42	19.05.2023 13:42	19.05.2023 13:42	365248
19.05.2023 13:41	19.05.2023 13:41			365248
19.05.2023 08:03	19.05.2023 08:03			365097
19.05.2023 08:01	19.05.2023 08:01			365090
19.05.2023 08:01	19.05.2023 08:01			365088

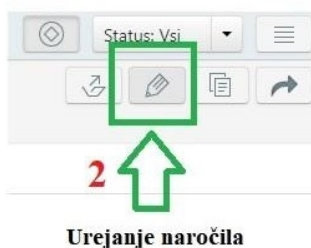
Vsa donaročila je potrebno sporočiti v laboratorij!

2. DONAROČANJE LABORATORIJSKIH PREISKAV – CLINICAL

Kreiranje in urejanje laboratorijskega donaročila:

- Poiščemo pacienta preko iskalnika
- Kliknemo na zavihek »Laboratorij«
- Poiščemo naročilo in kliknemo nanj
- Za urejanje v desnem kotu naročila kliknemo na gumb svinčr
- Odpre se naročilnica

Preiskava	Datum
PeK	13.8.2020 9:56
KIKKB - 432508	13.8.2020 8:39



Donarovanje laboratorijskih preiskav na že obstoječe naročilo:

Status naročila	Ikona naročila	Opis	Urejanje in donarovanje
Čaka odvzem		Novo naročilo, odvzem še ni opravljen.	Omogočeno urejanje naročila. Možno dodajati ali odstranjevati poljubne preiskave poljubnega biološkega materiala za različne laboratorije.
Odvzeto in v transportu		Vzorec je odvzet in poslan naprej v laboratorij.	Onemogočeno odstranjevanje preiskav z že odvzetim biološkim materialom. Možnost donarovanja preiskav iz nabora preiskav, ki so ponujene znotraj okna naročilnice za laboratorij.
V teku		Vzorec je sprejet v laboratorij; naročilo je v delu.	Omogočeno donarovanje preiskav, ki so na ponujenem seznamu (levo). Potrebno poklicati v laboratorij in sporočiti laboratorijsko številko donarčila.
Delni izvid		Prispeli so delni rezultati izvida.	Omogočeno donarovanje preiskav, ki so na ponujenem seznamu (levo). Potrebno poklicati v laboratorij in sporočiti laboratorijsko številko donarčila.
Izvid		Prispeli so vsi rezultati naročila.	Omogočeno donarovanje preiskav, ki so na ponujenem seznamu (levo). Potrebno poklicati v laboratorij in sporočiti laboratorijsko številko donarčila.

Vsa donarčila je potrebno sporočiti v laboratorij!

3. DONAROČANJE LABORATORIJSKIH PREISKAV – HIPOKRAT

V pasici ikon na desni strani ekrana kliknemo na ikono  »Sprejem/odpust«.

Izberemo pacienta, za katerega želimo izvesti donaročilo.


Izbira bolnika

Kriterij izbire bolnikov


Bolniki z obiskom v ambulanti Vsi bolniki Konziliarni bolniki
 Ležeči bolniki na oddelku/DH Zunanji bolniki Nerazvrščeni urgencia
 Aktivni bolniki Ležeči bolniki prijavljene enote

Primek in ime:

Primek in ime	Datum rojstva	Zap. št.
TESTNI BOLNIK	30.12.1962	1154175

V pasici ikon na desni strani ekrana kliknemo na ikono  »Naročanje preiskav v laboratorij«.

Odre se podokno za naročanje v laboratorije.

V zgornjem levem delu ekrana kliknemo na ikono  »Donaročanje preiskav v laboratorij«.

Naročanje v laboratorij - TESTNI BOLNIK (roj.30.12.1962)

KIKKB KOŽB LIR Pediatrična Nevrološka Derma Diabetes POCT Lab KOH KIGM KNM Zunanji ZTM

Laboratorijski vodnik

Donaročanje preiskav v laboratorij

SERUM

- S-Glukozza
- S-Sečnina
- S-Kalij
- S-Natrij
- S-Klorid
- S-Kalcij
- S-Korigirani kalcij
- S-Kreatinin
- S-Urat
- S-Bilirubin cel.
- S-Bilirubin dir.
- S-Bilirubin konj.
- S-Bilirubin nekonj.
- S-Magnezij
- S-Fosfat anorg.
- S-Cel. CO2
- S-Železo
- S-Proteini celokupni
- S-Albumin
- S-CRP

KRI

- Hemogram
- Dif. krvna slika
- Sedimentacija
- K-Retikulociti

PLAZMA

- P-Laktat
- P-Glukozza

URIN

- Osnovna analiza urina
- U-sediment

PLAZMA

- P-PČ
- P-APTČ
- P-TČ
- P-Fibrinogen
- P-D-dimer
- P-Antitrombin

KRI

- K-Extem
- K-Intem
- K-Fibtem
- K-Aptem
- K-Heptem

Samo laboratorij v BPD

PLAZMA

- P-Troponin
- P-Mioglobin
- P-NT-pro BNP

PLAZMA

- P-Lupusni antik.

PLAZMA

- P-Amonijev ion

POLNA KRI

- aK-Plinska analiza
- aK-Glukozza
- K-Oksimetrija
- K-Elektroliti

PROFILI PREISKAV

Biokemija

Biokemija+troponin

REANIMACIJA

Elektroliti

Elektroliti+trop.

Elekt.+trop.+CRP

PAAK+laktat

COVID

Dodatni profili

OSNOVNE

SERUM 1

SERUM 2

SPLOŠNE IN POSEBNE 1

URINI IN POSEBNE (KRI) 2

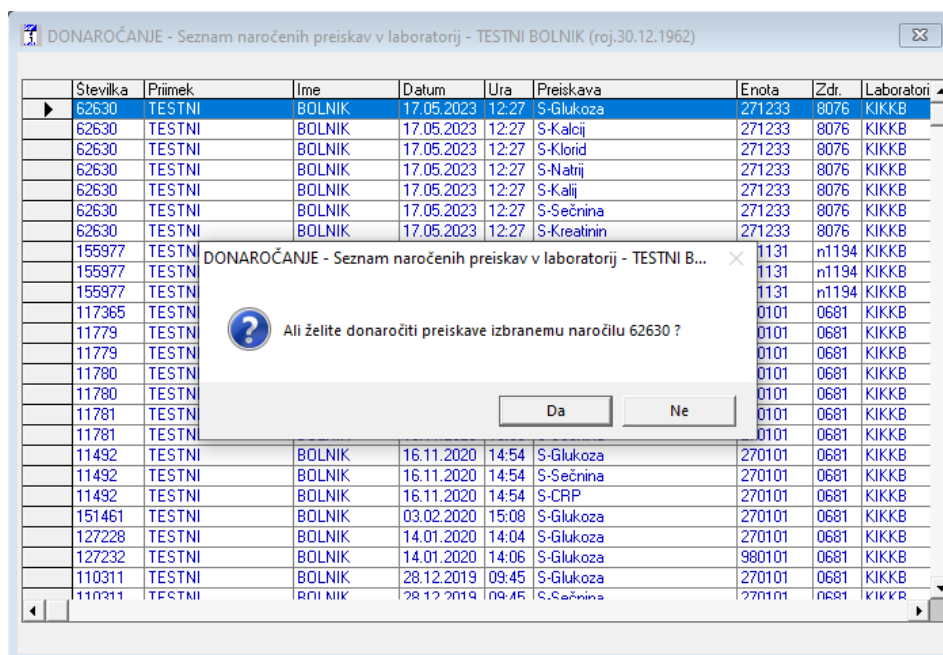
LC, PTV, OSTALO (F,NT...)


ODVZEMI, POŠILJANJE

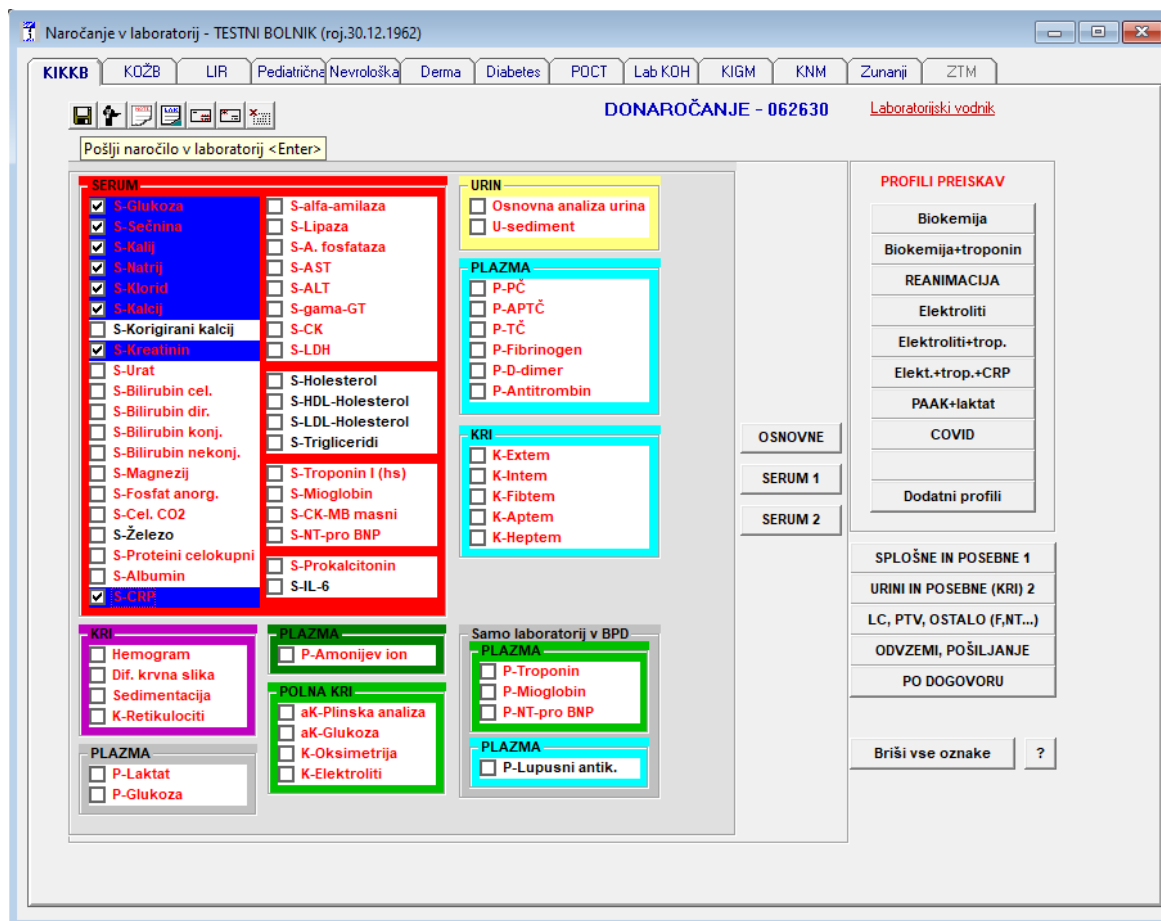
PO DOGOVORU

Briši vse oznake ?

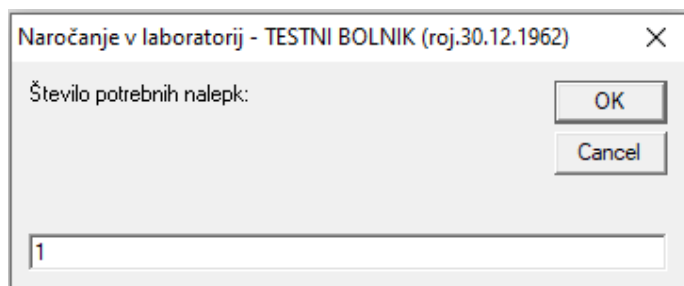
Odpre se podokno »Seznam naročenih preiskav v laboratorij«.
Izberemo številko naročila, na katero želimo preiskave donarčiti in jo izberemo z dvoklikom.
Odpre se okno z vprašanjem ali želimo donarčiti preiskave k izbranemu naročilu.



Ko izberemo gumb »Da« se odpre okno za naročanje v laboratorij.
Dodamo preiskave, ki jih želimo donarčiti in kliknemo na ikono  »Pošlji naročilo v laboratorij«



Izberemo koliko nalepk potrebujemo.



Naročanje v laboratorij - TESTNI BOLNIK (roj.30.12.1962) X

Število potrebnih nalepk:

OK
Cancel

Ko je donarčilo uspešno izvedeno, se na zgornjem delu ekrana izpiše: »Naročilo xxxxxx je izvršeno!«
To je številka donarčila (rdeč napis) in jo je potrebno sporočiti v laboratorij.

